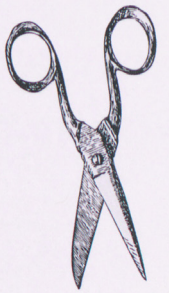






MAAK JOUW

Christoffel Plantijn Pop



Zet eerst mijn kraag vast en dan mijn baardje, ofwel met een splitpen of gewoon met lijm op het gezicht als je liever geen splitpen in de baard wilt zien zitten.



Hallo! Breng mijn stukjes samen en ik ben een leuke pop!

Wat heb je nodig?

Schaar · splitpennen ·
kleurpotloden · stiften ·
stempels · verf en penseel ·
stofjes ...

Hoe ga je te werk?

1. Je knipt alle vormen van de pop uit
2. Geef Christoffel een mooi pak, fijne kousen, een nog mooiere kraag, en sierlijke mouwen! (misschien met inktvlekjes op? Het was een drukker he!)
3. Leg de vormen op de juiste plaats en maak alle onderdelen vast met splitpennetjes.